



Traditions-
Manufaktur
seit 1960



BEQUEM, KOSTENLOS, SICHER

Die menue@web App



Rezept - Die menue@web App

Um die menue@web App zu nutzen, damit Sie Ihre Mittagsmenüs bequem per Smartphone bestellen können, brauchen Sie 3 Zutaten:

- Ein Smartphone
- Die MenueApp
- Ihr Konto in menue@web



Zutat 1 »Ein Smartphone«

(... alternativ auch ein Tablet)

Es darf ein Android-Gerät eines beliebigen Herstellers oder ein iPhone sein.

Das **Android**-Gerät sollte mindestens Android Version 4.0 und das **iPhone**-Gerät iOS 8.0 haben. Beide Geräte dürfen nicht älter als Oktober 2011 sein.



Zutat 2 »die menue@web App«

Sie finden die menue@web App im Play Store (Google), bzw. im App Store (Apple).

Suchen Sie nach „menue@web“ und Installieren Sie die App.




menue@web App
 Hofmann Menü-Manufaktur GmbH
 USK ab 0 Jahren

DEINSTALLIEREN

ÖFFNEN


Zutat 3 »Ihr menue@web - Konto«

 **Die Menü-Manufaktur Hofmann - menue@web**
18.01.2016 - Version 2.12.1.4

Login

Ihr Anmeldeame:

Ihr Kennwort:



Sie benötigen zum Einrichten der App einmalig Ihr **menue@web-Konto** (am Browser)

Sie haben noch kein Konto in menue@web ?

Erfragen Sie Ihre Login-Daten bei Ihrem Kantinenbetreiber.

Rezept zur **menue@web** App

- Halten Sie Ihr **menue@web-Konto** bereit.
- Dem **Smartphone** ein wenig Internetverbindung begeben und die App installieren.
- Nun die **App starten** und dabei am PC im **menue@web-Konto** anmelden.
- Dann am PC unter **Sonstiges-menueApp** die Anzeige Ihres individuellen QR-Codes öffnen.
- Smartphone vorsichtig mit der Kamera in Richtung Monitor halten und den **QR-Code scannen**.

**Nun ist Ihr Smartphone mit Ihrem
menue@web-Konto verbunden.**



Herzlich Willkommen !

*Mit dieser App können Sie Ihr Mittagsmenü
bestellen.*

Beachten Sie auch die Erinnerungsfunktion.

Viel Spaß und "Guten Appetit"

Rezept zum Genuss - Schritt 1



- Mit dem Smartphone die **menue@web** App öffnen
- Zunächst **Ort** (z.B. „Betriebsrestaurant“) und **Datum** auswählen. Gegebenenfalls können Sie auch die **Ausgabezeit** wählen.
- Den Button **Zur Produkt-Auswahl** öffnen

Haben Sie für heute bereits eine Bestellung getätigt, so erscheint diese weiter unten.

The screenshot shows the 'menue@web' app interface. At the top, there's a navigation bar with a settings gear icon. Below it, a menu bar contains icons for back, a clock (selected), a grid, a shopping bag with '0', and a list icon. The main content area is titled 'warncke1' and 'Wo und Wann?'. It features three dropdown menus: 'Betriebsrestaurant' (selected), 'Mi., 14.10.2015 (0)' (selected), and '12:00 Uhr' (selected). Below these is a button labeled 'Zur Produkt-Auswahl'. At the bottom, a summary table is displayed:

Aufbereitungsplätze:	0,0
Bestellende:	16:00
Bestellanzahl pro Schicht:	99
Bestellbetrag pro Tag:	0,00 €
Bestellbetrag pro Schicht:	0,00 €
Bestellsumme:	0,00 €

Rezept zum Genuss - Schritt 2



In der **Produkt-Auswahl** bekommen Sie eine geordnete Übersicht der zur Auswahl stehenden Menüs.

Lassen Sie sich inspirieren...

Wenn Sie nach unten scrollen kommen Sie zu Ihren als **Favoriten** markierten Artikel.

Wählen Sie die Produktgruppe Ihrer Wahl...









Rezept zum Genuss - Schritt 3



...nun erhalten Sie die in der gewählten Produktgruppe enthaltenen Menüs als Liste angezeigt.

Wählen Sie ein Menü, um Detailinformationen zu erhalten.

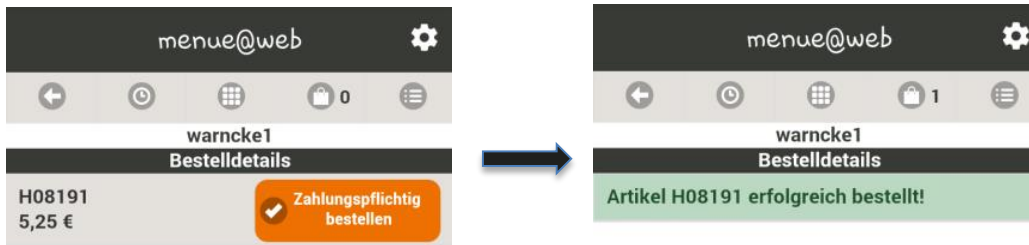
Sie können jederzeit zur **Produkt-Auswahl** zurück, indem Sie auf  oder auf  gehen.

menue@web 			
warncke1			
Menü-Aktionen und Neuheiten			
	Süßer Vanille-Traum H00277 220 g	1,98 €	
	Hähnchen-Roulade "Siena" H04589 480 g	4,92 €	
	Gefüllte Schweinelende "Jäger Art" H07296 510 g	5,46 €	
	Festliches Weihnachtstöpfchen H08191 560 g	5,25 €	
	Hähnchenbrustfilet mit Waldpilzfüllung H08597 460 g	4,70 €	

Rezept zum Genuss - Schritt 4



Bei der Detailübersicht zu einem Menü werden Ihnen alle Informationen zu diesem Artikel angezeigt (z.B. die Allergene). Dort haben Sie auch die Möglichkeit, den Artikel als Favorit zu markieren.. Gehen Sie auf **Zahlungspflichtig bestellen**, wenn Sie diesen Artikel genießen möchten.



Die erfolgreiche Bestellung wird Ihnen auch durch das Warenkorb-Symbol angezeigt.



Im Warenkorb können Sie den Artikel bei Bedarf wieder stornieren.

Rezept zum Genuss - Schritt 5



Entdecken Sie auch die **Erinnerungsfunktion**.

Mit dieser tollen Funktion stellen Sie ganz einfach ein, ob und wann Sie sich daran erinnern lassen möchten: „**Heute schon bestellt?**“.

Die Erinnerung erscheint dabei nur, wenn Sie noch nicht bestellt haben.

So können Sie vermeiden, in der Hektik des Alltags Ihre Menü-Bestellung zu versäumen.

Erinnerung, Ihre Essensbestellung auszuführen

aktivieren

Änderungen übernehmen



Erinnerung, Ihre Essensbestellung auszuführen

aktivieren

09:30

Mo., Di., Mi., Do., Fr.

Änderungen übernehmen



Traditions-
Manufaktur
seit 1960



IHR IT - KUNDENSUPPORT

**Vielen
Dank**

